

В 2022 году в ГАПОУ СО «Хвалынский агропромышленный колледж» проводилось ежегодное анкетирование педагогических работников об удовлетворенности качеством образовательной деятельности.

Результаты анкетирования педагогических работников ГАПОУ СО «ХАК» с использованием анкеты «Оценка педагогическим работником колледжа качества образовательной деятельности»

В анкетировании приняли участие все преподаватели колледжа, охват составил – 100% (15 человек).

Опрос прошел с использованием сервиса google Диск. Анкета состоит из 15 вопросов, направленных для оценки повышения качества образовательного процесса по 5-балльной шкале, где 5 – очень высокий уровень... 1 – крайне низкий уровень критерия.

По гендерному распределению преобладающее число ответивших женского пола – 53% (17), доля мужчин - 47% (15), что показано на рисунке;



Ниже на рисунке показан педагогический стаж работы преподавателей в колледже. Из диаграммы видно, что наибольший общий стаж работы преподавателей в колледже составляет «более 20 лет» - 68,9% (22) и «от 5 до 10 лет», охватывает 15,6% (5) от общего числа опрошенных, «от 10 до 15 лет» - 6,2 (2), «до 5 лет» – 9,3% (3).



На следующей диаграмме представлено ответы распределение педагогов колледжа по возрастному принципу: «до 25 лет» – 5,7% (2), «до 45 лет»– 25,7% (2), «до 55 лет» - 14,3% (6) и «до 65 лет» –28,5% (5), «старше 65 лет- 9 (25,8%). Средний возраст сотрудников колледжа составил – 54 года.



На 4 вопрос «Насколько часто Вы используете современные методики ведения занятий в рамках преподаваемого курса?» ответы респондентов распределились следующим образом: на «постоянно» оценили - 70% (24); «частично» – 25% (9), «редко» – 5% (2), «никогда» – 0%. Большинство преподавателей 95% (32) часто используют современные методики ведения занятия, что представлено на рисунке



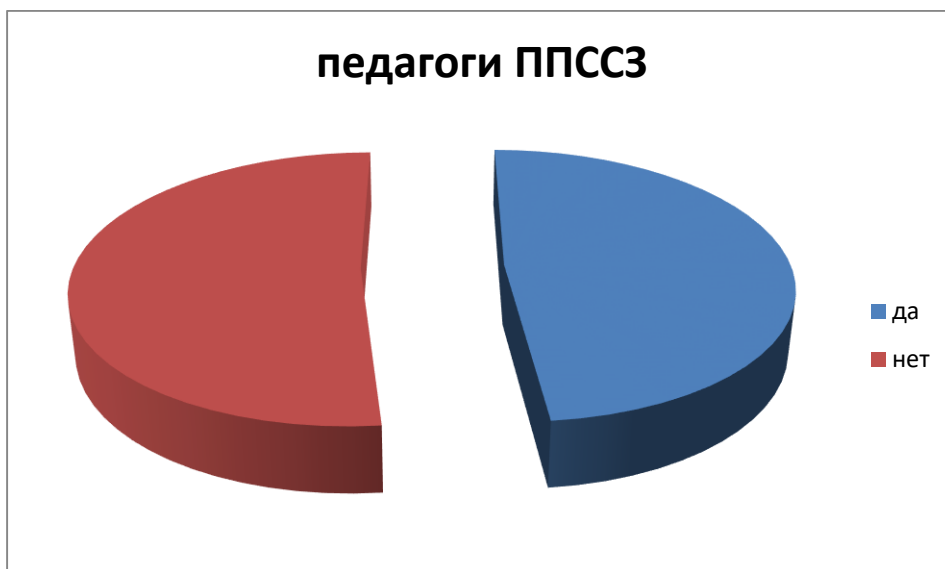
На 5 вопрос об опыте практической работы по профилю преподаваемых дисциплин преподавателями и мастерами производственного обучения были даны следующие ответы: 53% - да; 47% - нет.

На шестой вопрос создана ли в Колледже электронная информационно-образовательная среда? Все педагогические работники ответили утвердительно (100%) Также 100% педагогов ответили утвердительно на вопрос №7 «Есть ли у Вас возможность пройти

курсы повышения квалификации, обучающие семинары, стажировки и т.п.»

На вопрос С какой периодичностью Вы проходите повышение квалификации? ответы на распределились следующим образом: 80,6% ответили прохожу регулярно, 19,4%

Являетесь ли Вы преподавателем образовательной программы подготовки специалистов среднего звена?- утвердительно ответило 48,4% педагогов, 51,6% ответили отрицательно:

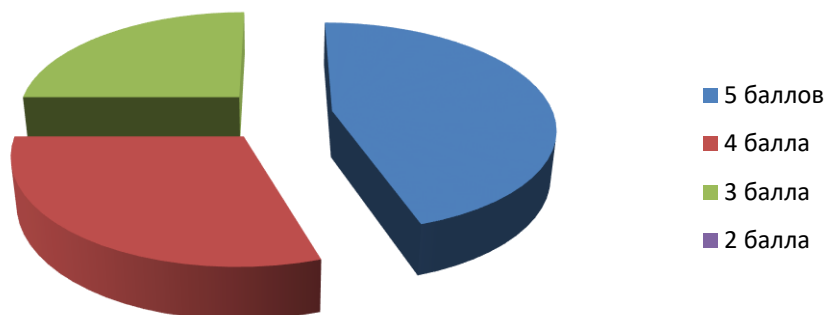


Вопрос: Принимаете ли Вы участие в научных семинарах, конференциях?



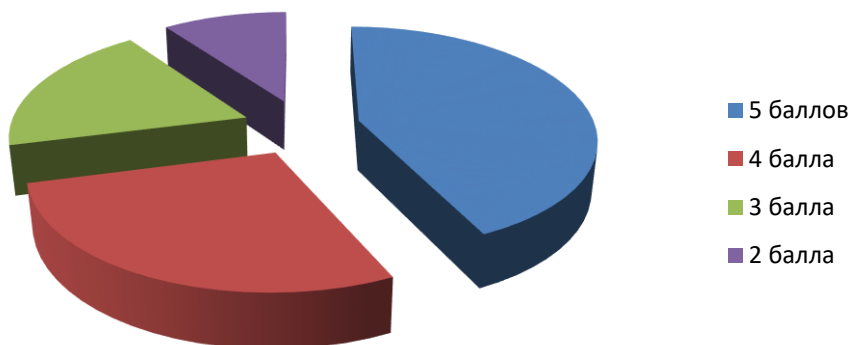
На вопрос «Насколько Вы удовлетворены условиями организации труда и оснащенностью своего рабочего места?» ответы преподавателей колледжа распределились следующим образом: «5 баллов» -45%, «4 балла» – 30% , «3 балла» – 25% , «2 балла» – 0% «1 балл» – 0% . Из диаграммы видно, что условиями организации труда и оснащенностью своего рабочего места удовлетворены больше половины (75%;) преподавателей из ответивших, остальные 25% преподавателей оценили на средний балл, что представлено на рисунке

Удовлетворенность условиями труда



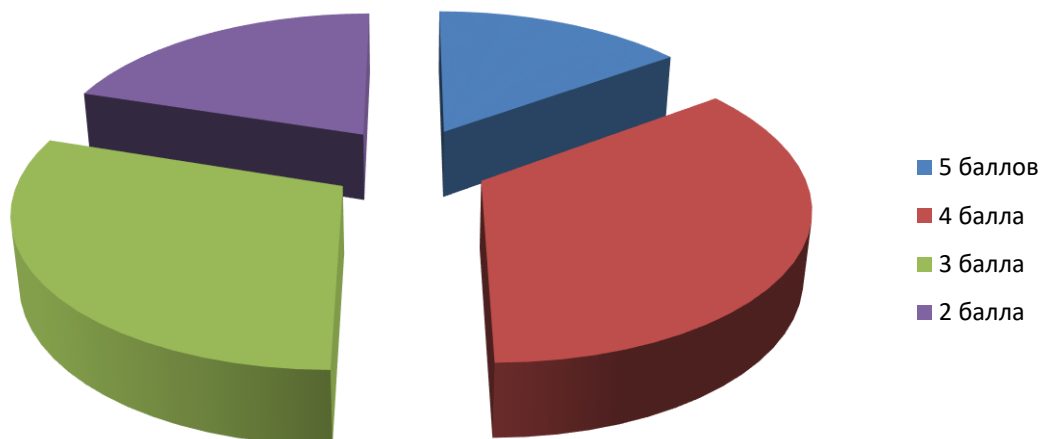
На следующий вопрос «Насколько Вы удовлетворены качеством аудиторий, учебных лабораторий и оборудования по образовательной программе?» получили следующие ответы: «5 баллов» – 43%, «4 балла» – 28% , «3 балла» – 19%, «2 балла» – 10%, «1 балл» – 0% . Из ответов следует, что больше половины (71%) преподавателей колледжа удовлетворены качеством аудиторий, помещений, учебных лабораторий и оборудования, 19% преподавателей не удовлетворены, оценили на крайне низкий, низкий и средний уровень (1-3 балла).

Удовлетворенность оборудованием



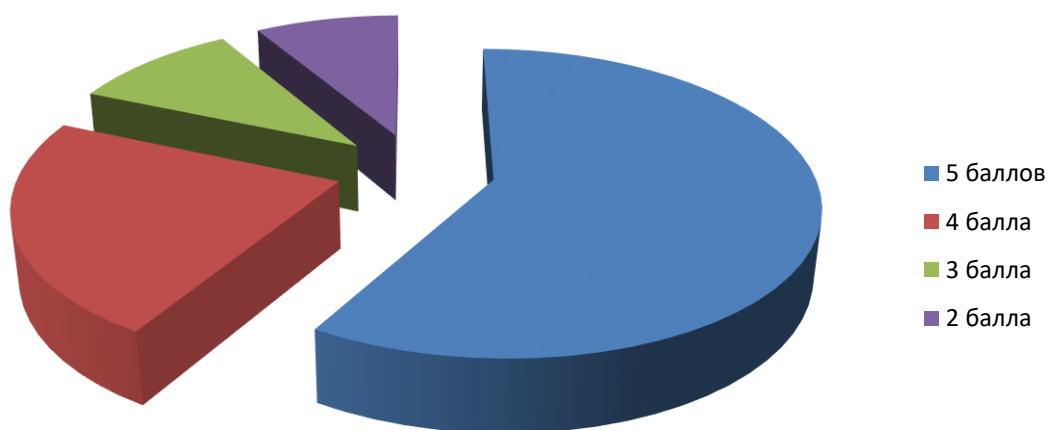
На следующем вопросе преподавателями оценивалась удовлетворенность качеством фондов читального зала и библиотеки. В целом, ответы респондентов распределились следующим образом на «5 баллов» оценили – 15% , «4 балла» – 35% , «3 балла» – 30% , «2 балла» – 20%, «1 балл» – 0% . Как показывают данные на диаграмме, преподавателей колледжа не вполне удовлетворяет качество фондов читального зала и библиотеки.

Удовлетворенность библиотечным фондом



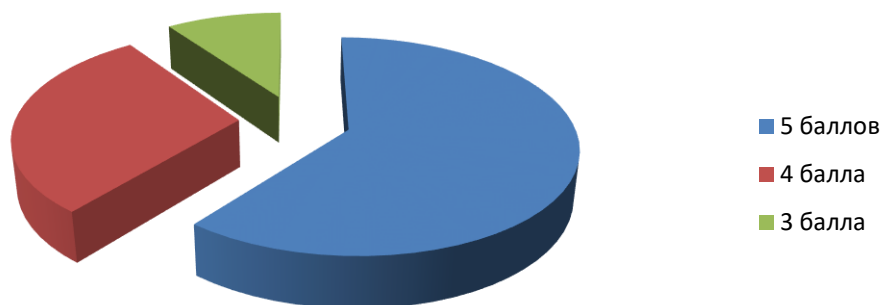
На вопрос «Оцените, пожалуйста, доступность информации, касающейся учебного процесса» получили следующие ответы: на «5 баллов» оценили – 55%, «4 балла» – 30% , «3 балла» – 15% , «2 балла» – 0% , «1 балл» – 0%. Из ответов следует, что преподаватели удовлетворены доступностью информацией, касающейся учебного процесса колледжа.

Доступность информации об учебном процессе



Ответы на вопрос «Оцените, пожалуйста, доступность информации, касающейся внеклассных мероприятий» распределились так: на «5 баллов» – 62%, «4 балла» – 28%, «3 балла» – 10%, «2 балла» – 0%, «1 балл» – 0%. Среднее значение показателя по данному вопросу составило – 4,1. В целом, большинство преподавателей (90%; оценили доступность информации, касающейся внеклассных мероприятий на высокий уровень:

Доступность информации о внеклассных мероприятиях



По результатам исследования удовлетворенность педагогических работников ГАПОУ СО «ХАК» условиями профессиональной деятельности достаточно высокая. Большинство педагогов использует на своих занятиях современные педагогические технологии и имеет хорошую информационную доступность по организации учебного процесса и внеклассных мероприятий. Все педагоги отметили, что в колледже создана электронная информационно-образовательная среда. Большинство педагогов регулярно проходят курсы повышения квалификации. Администрации колледжа следует больше работать над улучшением условий организации труда и оснащенностью учебных кабинетов, мастерских, а также над пополнением библиотечного фонда.